

Документ подписан простой электронной подписью

Информация о владельце:

ФИО: Алфеев Григорий Валериевич

Должность: Ректор

Дата подписания: 10.07.2021 10:13:16

Уникальный программный ключ:

bda2f2d97403a6e106f12ec3f877f01147433d5

Религиозная организация – духовная образовательная организация
высшего образования Русской Православной Церкви

**«ОБЩЕЦЕРКОВНАЯ АСПИРАНТУРА И ДОКТОРАНТУРА
ИМ. СВЯТЫХ РАВНОАПОСТОЛЬНЫХ КИРИЛЛА И МЕФОДИЯ»**

УТВЕРЖДАЮ

Проректор по научной работе



Шмонин Д.В.

« 15 » сентября 2020 г.

МЕТОДИЧЕСКИЕ РЕКОМЕНДАЦИИ ДЛЯ ПРЕПОДАВАТЕЛЕЙ ПО ОРГАНИЗАЦИИ И ПРОВЕДЕНИЮ ЗАНЯТИЙ В ИНТЕРАКТИВНОЙ ФОРМЕ

по направлению подготовки 48.06.01 Теология
профиль подготовки «Актуальные проблемы богословия»


Москва
2020


Методические рекомендации для преподавателей по организации и проведению занятий в интерактивной форме по направлению подготовки 48.06.01 Теология профиль подготовки «Актуальные проблемы богословия» составлены в соответствии с требованиями ФГОС ВО по направлению 48.06.01 Теология (уровень подготовки кадров высшей квалификации). Предназначены для очной и заочной форм обучения.


Составитель: Теплых Г.И., зам. проректора по научной работе-начальник управления научной деятельности

Методические рекомендации рассмотрены и одобрены на заседании Научно-методического совета «15» января 2020 г., протокол № 01/20

СОГЛАСОВАНО:

Проректор по учебной работе  иеромонах Павел (Черкасов) «15» января 2020 г.

Начальник управления методического обеспечения и сопровождения образовательных программ  А.В. Гусев «15» января 2020 г.

Заведующий библиотекой  О.С. Трофимова «15» января 2020 г.

СОДЕРЖАНИЕ

1. ОСНОВНЫЕ ФУНКЦИИ ЗАНЯТИЙ В ИНТЕРАКТИВНОЙ ФОРМЕ
2. АЛГОРИТМ ПРОВЕДЕНИЯ ИНТЕРАКТИВНОГО ЗАНЯТИЯ
3. ИНТЕРАКТИВНАЯ ЛЕКЦИЯ
4. ИНТЕРАКТИВНЫЙ СЕМИНАР

1. ОСНОВНЫЕ ФУНКЦИИ ЗАНЯТИЙ В ИНТЕРАКТИВНОЙ ФОРМЕ

Внедрение интерактивных форм обучения - одно из важнейших направлений совершенствования подготовки обучающихся в современном вузе. Теперь для преподавателя недостаточно быть компетентным в области своей специальности и передавать огромную базу знаний в аудитории, заполненной жаждущими познания студентами. И хотя новые взгляды на обучение не принимаются многими преподавателями, нельзя игнорировать данные многих исследований, подтверждающих, что использование активных подходов является наиболее эффективным путем, способствующим обучению студентов. Говоря простым языком, студенты легче вникают, понимают и запоминают материал, который они изучали посредством активного вовлечения в учебный процесс. Исходя из этого, основные методические инновации связаны сегодня с применением именно интерактивных методов обучения.

В процессе обучения необходимо обращать внимание в первую очередь на те методы, при которых слушатели идентифицируют себя с учебным материалом, включаются в изучаемую ситуацию, побуждаются к активным действиям, переживают состояние успеха и соответственно мотивируют свое поведение. Всем этим требованиям в наибольшей степени отвечают интерактивные методы обучения.

Учебный процесс, опирающийся на использование интерактивных методов обучения, организуется с учетом включенности в процесс познания всех студентов группы без исключения. Совместная деятельность означает, что каждый вносит свой особый индивидуальный вклад, в ходе работы идет обмен знаниями, идеями, способами деятельности. Организуются индивидуальная, парная и групповая работа, используется проектная работа, ролевые игры, осуществляется работа с документами и различными источниками информации. Интерактивные методы основаны на принципах взаимодействия, активности обучаемых, опоре на групповой опыт, обязательной обратной связи. Создается среда образовательного общения, которая характеризуется открытостью, взаимодействием участников, равенством их аргументов, накоплением совместного знания, возможностью взаимной оценки и контроля.

Преподаватель вместе с новыми знаниями ведет участников обучения к самостоятельному поиску. Активность преподавателя уступает место активности студентов, его задачей становится создание условий для их инициативы. Преподаватель отказывается от роли своеобразного фильтра, пропускающего через себя учебную информацию, и выполняет функцию помощника в работе, одного из источников информации. Поэтому интерактивное обучение призвано изначально использоваться в интенсивном обучении достаточно взрослых обучающихся.

Интерактивный метод. Интерактивный («Inter» - это взаимный, «act» - действовать) - означает взаимодействовать, находиться в режиме беседы, диалога с кем-либо. Другими словами, в отличие от активных методов, интерактивные ориентированы на более широкое взаимодействие студентов не

только с преподавателем, но и друг с другом и на доминирование активности студентов в процессе обучения. Место преподавателя на интерактивных занятиях сводится к направлению деятельности студентов на достижение целей занятия. Преподаватель также разрабатывает план занятия (обычно, это интерактивные упражнения и задания, в ходе выполнения которых студент изучает материал).

Интерактивное обучение - это специальная форма организации познавательной деятельности. Она подразумевает вполне конкретные и прогнозируемые цели. *Цель* состоит в создании комфортных условий обучения, при которых студент или слушатель чувствует свою успешность, свою интеллектуальную состоятельность, что делает продуктивным сам процесс обучения, даёт знания и навыки, а также создать базу для работы по решению проблем после того, как обучение закончится.

Другими словами, интерактивное обучение - это, прежде всего, диалоговое обучение, в ходе которого осуществляется взаимодействие между студентом и преподавателем, между самими студентами.

Задачами интерактивных форм обучения являются:

- пробуждение у обучающихся интереса;
- эффективное усвоение учебного материала;
- самостоятельный поиск обучающимися путей и вариантов решения поставленной учебной задачи (выбор одного из предложенных вариантов или нахождение собственного варианта и обоснование решения);

- установление взаимодействия между аспирантами, обучение работать в команде, проявлять терпимость к любой точке зрения, уважать право каждого на свободу слова, уважать его достоинства;

- формирование у обучающихся мнения и отношения;
- формирование жизненных и профессиональных навыков;
- выход на уровень осознанной компетентности студента.

При использовании интерактивных форм роль преподавателя резко меняется, перестаёт быть центральной, он лишь регулирует процесс и занимается его общей организацией, готовит заранее необходимые задания и формулирует вопросы или темы для обсуждения в группах, даёт консультации, контролирует время и порядок выполнения намеченного плана. Участники обращаются к социальному опыту - собственному и других людей, при этом им приходится вступать в коммуникацию друг с другом, совместно решать поставленные задачи, преодолевать конфликты, находить общие точки соприкосновения, идти на компромиссы.

Для решения воспитательных и учебных задач преподавателем могут быть использованы следующие интерактивные формы:

- Круглый стол (дискуссия, дебаты)
- Мозговой штурм (брейнсторм, мозговая атака)
- Деловые и ролевые игры
- Case-study (анализ конкретных ситуаций, ситуационный анализ)
- Мастер-класс

В данных методических рекомендациях предложены к рассмотрению ведущие интерактивные формы обучения. Существуют и другие виды интерактивного обучения (методики «Займи позицию», «Дерево решений», «Попс-формула», тренинги, сократический диалог, групповое обсуждение, интерактивная экскурсия, видеоконференция, фокус-группа и др.), которые можно использовать в процессе обучения студентов. Кроме того, преподаватель может применять не только ныне существующие интерактивные формы, а также разработать новые в зависимости от цели занятия, т.е. активно участвовать в процессе совершенствования, модернизации учебного процесса.

Следует обратить внимание на то, что в ходе подготовки занятия на основе интерактивных форм обучения перед преподавателем стоит вопрос не только в выборе наиболее эффективной и подходящей формы обучения для изучения конкретной темы, а открывается возможность сочетать несколько методов обучения для решения проблемы, что, несомненно, способствует лучшему осмыслению студентов. Представляется целесообразным рассмотреть необходимость использования разных интерактивных форм обучения для решения поставленной задачи.

Принципы работы на интерактивном занятии:

- занятие - не лекция, а общая работа.
- все участники равны независимо от возраста, социального статуса, опыта, места работы.
- каждый участник имеет право на собственное мнение по любому вопросу.
- нет места прямой критике личности (подвергнуться критике может только идея).
- все сказанное на занятии - не руководство к действию, а информация к размышлению.

2. АЛГОРИТМ ПРОВЕДЕНИЯ ИНТЕРАКТИВНОГО ЗАНЯТИЯ

1. Подготовка занятия

Ведущий (куратор, педагог) производит подбор темы, ситуации, определение дефиниций (все термины, понятия и т.д. должны быть одинаково понятны всеми обучающимися), подбор конкретной формы интерактивного занятия, которая может быть эффективной для работы с данной темой в данной группе.

При разработке интерактивного занятия рекомендуем обратить особое внимание на следующие моменты:

1) Участники занятия, выбор темы:

- возраст участников, их интересы, будущая специальность.
- временные рамки проведения занятия.
- проводились ли занятия по этой теме в данной студенческой группе ранее.
- заинтересованность группы в данном занятии.

2) Перечень необходимых условий:

- должна быть четко определена цель занятия.
- подготовлены раздаточные материалы.
- обеспечено техническое оборудование.
- обозначены участники.
- определены основные вопросы, их последовательность.
- подобраны практические примеры из жизни.

3) Что должно быть при подготовке каждого занятия:

- уточнение проблем, которые предстоит решить.
- обозначение перспективы реализации полученных знаний.
- определение практического блока (чем группа будет заниматься на занятии).

4) Раздаточные материалы:

- программа занятия.
- раздаточные материалы должны быть адаптированы к студенческой аудитории («Пишите для аудитории!»).
- материал должен быть структурирован.
- использование графиков, иллюстраций, схем, символов.

2. Вступление

Сообщение темы и цели занятия.

- участники знакомятся с предлагаемой ситуацией, с проблемой, над решением которой им предстоит работать, а также с целью, которую им нужно достичь;

- педагог информирует участников о рамочных условиях, правилах работы в группе, дает четкие инструкции о том, в каких пределах участники могут действовать на занятии;

- при необходимости нужно представить участников (в случае, если занятие межгрупповое, междисциплинарное);

- добиться однозначного семантического понимания терминов, понятий и т.п. Для этого с помощью вопросов и ответов следует уточнить понятийный аппарат, рабочие определения изучаемой темы. Систематическое уточнение понятийного аппарата сформирует у студентов установку, привычку оперировать только хорошо понятными терминами, не употреблять малопонятные слова, систематически пользоваться справочной литературой.

Примерные правила работы в группе:

- быть активным.
- уважать мнение участников.
- быть доброжелательным.
- быть пунктуальным, ответственным.
- не перебивать.
- быть открытым для взаимодействия.
- быть заинтересованным.

- стремится найти истину.
- придерживаться регламента.
- креативность.
- уважать правила работы в группе.

3. Основная часть

Особенности основной части определяются выбранной формой интерактивного занятия, и включает в себя:

Выяснение позиций участников;

Сегментация аудитории и организация коммуникации между сегментами (Это означает формирование целевых групп по общности позиций каждой из групп. Производится объединение сходных мнений разных участников вокруг некоторой позиции, формирование единых направлений разрабатываемых вопросов в рамках темы занятия и создается из аудитории набор групп с разными позициями. Затем - организация коммуникации между сегментами. Этот шаг является особенно эффективным, если занятие проводится с достаточно большой аудиторией: в этом случае сегментирование представляет собой инструмент повышения интенсивности и эффективности коммуникации);

Интерактивное позиционирование включает четыре этапа интерактивного позиционирования: 1) выяснение набора позиций аудитории, 2) осмысление общего для этих позиций содержания, 3) переосмысление этого содержания и наполнение его новым смыслом, 4) формирование нового набора позиций на основании нового смысла).

4. Выводы (рефлексия)

Рефлексия начинается с концентрации участников на эмоциональном аспекте, чувствах, которые испытывали участники в процессе занятия. Второй этап рефлексивного анализа занятия - оценочный (отношение участников к содержательному аспекту использованных методик, актуальности выбранной темы и др.). Рефлексия заканчивается общими выводами, которые делает педагог.

Примерный перечень вопросов для проведения рефлексии:

- что произвело на вас наибольшее впечатление?
- что вам помогало в процессе занятия для выполнения задания, а что мешало?
- есть ли что-либо, что удивило вас в процессе занятия?
- чем вы руководствовались в процессе принятия решения?
- учитывалось ли при совершении собственных действий мнение участников группы?
- как вы оцениваете свои действия и действия группы?
- если бы вы играли в эту игру еще раз, чтобы вы изменили в модели своего поведения?

Интерактивное обучение позволяет решать одновременно несколько задач,

главной из которых является развитие коммуникативных умений и навыков. Данное обучение помогает установлению эмоциональных контактов между учащимися, обеспечивает воспитательную задачу, поскольку приучает работать в команде, прислушиваться к мнению своих товарищей, обеспечивает высокую мотивацию, прочность знаний, творчество и фантазию, коммуникабельность, активную жизненную позицию, ценность индивидуальности, свободу самовыражения, акцент на деятельность, взаимоуважение и демократичность. Использование интерактивных форм в процессе обучения, как показывает практика, снимает нервную нагрузку обучающихся, дает возможность менять формы их деятельности, переключать внимание на узловые вопросы темы занятий.

Преподавателю кафедры необходимо глубоко вникнуть в данный вид обучения. Применение и подготовка студентов к той или иной интерактивной форме обучения для изучения конкретной дисциплины (темы занятия) должны быть отражены в рабочей программе дисциплины и в методических рекомендациях по подготовке к занятию в интерактивной (конкретной) форме.

Эффективность интерактивного обучения:

1. интенсификация процесса понимания, усвоения и творческого применения знаний при решении практических задач за счет более активного включения обучающихся в процесс не только получения, но и непосредственного (здесь и теперь) использования знаний;
2. повышает мотивацию и вовлеченность участников в решение обсуждаемых проблем, что дает эмоциональный толчок к последующей поисковой активности участников, побуждает их к конкретным действиям;
3. обеспечивает не только прирост знаний, умений, навыков, способов деятельности и коммуникации, но и раскрытие новых возможностей обучающихся, является необходимым условием для становления и совершенствования компетентностей через включение участников образовательного процесса в осмысленное переживание индивидуальной и коллективной деятельности для накопления опыта, осознания и принятия ценностей;
4. изменяет не только опыт и установки участников, но и окружающую действительность, так как интерактивные методы обучения являются имитацией интерактивных видов деятельности.

Структура методических рекомендаций по подготовке к занятиям в интерактивной форме

Рекомендуется в структуру методических рекомендаций по подготовке студентов к интерактивным занятиям включать следующий алгоритм их проведения:

1. Подготовка занятия
2. Вступление
3. Основная часть

4. Выводы (рефлексия)

В методических рекомендациях необходимо отразить следующие ключевые моменты:

- как студент может должен подготовиться к проведению данного вида занятий (изучение определенного материала, получение определенных специальных навыков, изучение различных методик решения поставленной задачи и т.п.)

- какую литературу при подготовке необходимо использовать
- знания из каких разделов дисциплины (междисциплинарные связи) необходимо использовать

- какой инструментарий будет необходим при проведении занятия
- каким образом будет проводиться занятие (ход проведения занятия, сценарий, темы для обсуждения и т.п.)

- какие специальные средства будут использованы на интерактивном занятии (информационные, специальное оборудование и прочее)

- каковы правила поведения на данном занятии
- какова роль каждого студента на данном занятии

Проведение интерактивного занятия включает следующие правила поведения студентов:

- S студенты должны способствовать тщательному анализу разнообразных проблем, признавая, что уважение к каждому человеку и терпимость - это основные ценности, которые должны быть дороги всем людям; •S способствовать и воодушевлять на поиск истины, нежели чем простому упражнению в риторике;

- S распространять идеал терпимости к точкам зрения других людей, способствуя поиску общих ценностей, принимая различия, которые существуют между людьми.

- S соревнование и желание победить не должны преобладать над готовностью к пониманию и исследованию обсуждаемых проблем.

В ФГОС ВО приводятся некоторые виды интерактивных форм обучения:

- Деловые и ролевые игры;
- Психологические и иные тренинги;
- Групповая, научная дискуссия, диспут;
- Дебаты;
- Кейс-метод;
- Метод проектов;
- Мозговой штурм;
- Портфолио;
- Семинар в диалоговом режиме (семинар - диалог);
- Разбор конкретных ситуаций;
- Метод работы в малых группах (результат работы студенческих исследовательских групп);

- Круглые столы;
- Вузовские, межвузовские видео -телеконференции;
- Проведение форумов;
- Компьютерные симуляции;
- Компьютерное моделирование и практический анализ результатов;
- Презентации на основе современных мультимедийных средств;
- Интерактивные лекции;
- Лекция пресс-конференция;
- Бинарная лекция (лекция двух преподавателей);
- Лекция с заранее запланированными ошибками;
- Проблемная лекция.

3. ИНТЕРАКТИВНАЯ ЛЕКЦИЯ

Интерактивная лекция - основная форма обучения теории вводной части курса. Целью интерактивной лекции является донесение информации и активное усвоение этой информации студентами. Требования к проведению интерактивной лекции: - двусторонний поток информации или диалогичность (студент не пишет конспект в классическом понимании); - активный раздаточный материал (инновационный характер информации) и хорошая подготовка к лекциям студентов; - постоянная интеркативизация, т.е. преодоление односторонности информационного потока с помощью ряда педагогических средств, технологических приемов, методов и технологий обучения, к которым можно отнести: - интерпретационный диалог в ходе диалогового обучения (для конструктивного диалога необходимо, чтобы разрыв в опыте студента и опыте, который будет предложен преподавателем, не был велик); - создание внутренней мотивации к предстоящей совместной работе, обеспечение психологического комфорта, установки на активный поиск и обретение новых знаний; - преподавателю в ходе интерактивного занятия лучше «разговаривать, а не говорить» с аудиторией, что способствует созданию диалоговой формы обучения или же при необходимости имитировать диалог; - немаловажный фактор современного педагога - «провоцирование улыбки». Добрый юмор способствует созданию необходимой среды для развития критического мышления; - слушатели лучше воспринимают то, что «хотят услышать», а потому, нужно «говорить то, что хотят услышать».

Отсюда нужно помнить о личном интересе студентов, практической направленности материала; - необходимо всегда помнить имена студентов, называть их по имени; - соблюдение правил коллективной тренинговой работы - «все мнения имеют место быть», «критикуются не личности, а их идеи» и т.д. - использование интерактивных методов обучения (метод проблемного изложения, презентации, дискуссии, кейс-стади, работу в группах, метод мозгового штурма и т.д.); - применение стратегий и приемов развития критического мышления (ассоциация, развернутая лекция, взаимное обучение, дневник двойной записи, дневник тройной записи, направленное чтение, кластер

с категоризацией, общее и отличное, таксономия Блюма, т- таблица, мини-эссэ, аналитическая записка и т.д.); - контрольные, которые позволяют проверить исследования и решать творческие задачи направленные на самостоятельность и творческий поиск; - фасилитирующая и целеполагающая роль преподавателя: преподаватель выступает как организатор, консультант и советчик в ходе занятия в субъект-субъектном режиме; - информатизация образования или мультимедийное сопровождение занятия:

- 1) мультимедийная презентация материала лекции;
- 2) видеолекции;
- 3) демонстрация видеоматериалов;
- 4) работа с е-портфолио студентов и ППС;
- 5) работа в образовательном портале университета;
- 6) работа ППС со студентами в on-line и off-line режимах.

На интерактивной лекции кроме традиционных средств обучения - доски, мела, маркера целесообразно использовать мультимедийные средства обучения, что повышает качество и эффективность образования, так как возрастает значение визуализации учебной информации, так как активизируется наглядно-образное мышление - самое действенное и запоминающееся. Ученые утверждают, что при восприятии информации, человеческое внимание распределяется следующим образом: 7% идет на восприятие того, что говорит человек - информации; 38% - идет на тембр, интонации, звучание голоса; 55% - идет на невербальные методы воздействия - внешний вид, дистанция, мимика, жесты, взгляд, поза, физиономия, взгляд, улыбка, пантомимика; к этой же категории относятся средства визуализации информации, т.е. наглядные технические средства обучения.

Преподаватель в мультимедиа лекционной аудитории получает вместо доски и мела мощный инструментарий для представления информации в разнородной форме (текст, графика, анимация, динамика, звук, цифровое видео). В таких системах лектор сам определяет последовательность и формы изложения материала.

Интерактивная лекция

Интерактивная лекция - выступление преподавателя перед большой аудиторией с применением следующих активных форм обучения: дискуссия, беседа, демонстрация слайдов или учебных фильмов, мозговой штурм.

Лекция-пресс-конференция

Лекция-пресс-конференция - проводится как научно-практическое занятие, с заранее поставленной проблемой и системой докладов, длительностью 5-10 минут. Каждое выступление представляет собой логически законченный текст, заранее подготовленный в рамках предложенной преподавателем программы. Совокупность представленных текстов позволит всесторонне осветить проблему. В конце лекции преподаватель подводит итоги самостоятельной работы и выступлений студентов, дополняя или уточняя предложенную информацию, и формулирует

ОСНОВНЫЕ ВЫВОДЫ.

Лекция вдвоем (бинарная лекция)

Лекция вдвоем (бинарная лекция) - это разновидность чтения лекции в форме диалога двух преподавателей (либо как представителей двух научных школ, либо как теоретика и практика). Необходимы: демонстрация культуры дискуссии, вовлечение в обсуждение проблемы студентов.

Лекция с заранее запланированными ошибками

Лекция с заранее запланированными ошибками - рассчитана на стимулирование студентов к постоянному контролю предлагаемой информации (поиск ошибки: содержательной, методологической, методической, орфографической). В конце лекции проводится диагностика слушателей и разбор сделанных ошибок.

Проблемная лекция

Проблемная лекция - на этой лекции новое знание вводится через проблемность вопроса, задачи или ситуации. При этом процесс познания студентов в сотрудничестве и диалоге с преподавателем приближается к исследовательской деятельности. Содержание проблемы раскрывается путем организации поиска ее решения или суммирования и анализа традиционных и современных точек зрения.

4. ИНТЕРАКТИВНЫЙ СЕМИНАР

Среди разнообразных форм организации учебных занятий определенное место занимают семинары. Педагогическая эффективность применения семинарских занятий доказана и получила обоснование в трудах отечественных дидактов Б. П. Есипова, В. В. Завьялова, В. П. Стрезикозина, А. В. Усовой и других. В зарубежных источниках условиям эффективного применения семинарских занятий посвящены исследования Дж. Трампа и Д. Бейнам.

Семинарская форма обучения имеет давнюю историю, восходящую к древнегреческим и римским школам. С 17 века она используется в западноевропейских, а с 19 века - и в русских университетах. Семинарские занятия стали носить практический характер, представлять собой школу того или иного ученого, под руководством которого студенты практически осваивали методологию предмета и методику научного исследования.

Семинар - это один из видов занятий, главная цель которого состоит в том, чтобы обеспечить студентам возможности практического использования теоретических знаний в условиях, моделирующих формы деятельности научных работников, предметный и социальный контексты этой деятельности.

Обобщающие семинары

Исследования педагогов-ученых показали, что наибольшие обучающие и развивающие возможности имеют обобщающие семинары, которые

применяются с целью обобщения и систематизации знаний учащихся по какой-то изученной теме. Кроме того, дидактический эффект имеют вводные семинары, которые предваряют изучение темы и позволяют учащимся самостоятельно разобраться, поработать с определенной учебной литературой, поразмышлять над вопросами, проблемами, которые еще предстоит изучить.

Семинарские занятия являются гибкой формой обучения, предполагающей наряду с направляющей ролью преподавателя интенсивную самостоятельную работу будущих специалистов. Семинар связан со всеми видами учебной работы, и прежде всего с лекционным преподаванием и самостоятельными занятиями студентов. Поэтому эффективность семинара во многом зависит от качества лекций и самоподготовки студентов.

Семинарская форма проведения занятий развивается, более гибко реагируя на потребности формирования развитой личности специалиста. В настоящее время появилось множество разновидностей семинаров, каждый из которых предоставляет специфические условия для проявления активности студента.

Спецсеминар

В вузах все более широкое распространение получают спецсеминары - семинары исследовательского типа с независимой от лекционного курса тематикой, целью которых является углубленное изучение отдельных научно-практических проблем, с которыми столкнется будущий специалист.

Существенное влияние на эффективность достижения целей семинарского занятия оказывает расположение участников, задающее тот или иной способ их общения. Традиционно группа студентов располагается в затылок друг другу, лицом к преподавателю. В этом случае реализуется групповая форма занятий: в каждый момент времени один человек - преподаватель - взаимодействует с группой как с целым, выполняет обучающую функцию по отношению ко всем. При выступлении на семинаре студент как бы берет эту функцию на себя, однако групповой способ общения сохраняется. Фактически на таком семинаре воспроизводится классическая форма лекционных занятий, которая, в свою очередь, напоминает форму школьного урока, возникшую исторически раньше.

Личностного включения студентов на таком семинаре не происходит, сковывается интеллектуальная инициатива, она принадлежит в основном преподавателю. Велика психологическая дистанция между ним и студентами, ставятся барьеры общения и взаимодействия. Студенты имеют возможность «спрятаться» за другого, отсидеться, отмолчаться, заниматься во время лекции или семинара другой работой.

Студент самой формой организации занятия ставится в пассивную позицию, речевая активность сводится к минимуму, каждый высказывается с особого позволения преподавателя. Основная масса студентов молча

«потребляет» информацию и не имеет достаточной практики формулирования мысли на профессиональном языке. Язык, речь, по сути, выключены из учебной активности, а ведь речь является средством выражения мысли, выполняет функции объективации профессионального мышления.

В работах А. А. Вербицкого приводятся данные зарубежного опыта организации взаимодействия участников обсуждения на семинарских занятиях, не потерявшие актуальности и сейчас.

Если преподаватель сидит отдельно от студентов и все они обращены к нему лицом, участники дискуссии адресуют свои высказывания преимущественно ему, но не друг другу. Если же он сидит среди студентов или как бы со стороны наблюдает их действия, становятся более частыми обращения студентов друг к другу, но не к преподавателю.

Замечено, что принцип «круглого стола», т. е. расположение участников лицом друг к другу, а не в затылок, как на обычном занятии, в целом приводит к возрастанию их активности, увеличению количества высказываний, к более принципиальному характеру дискуссии. Преподаватель также располагается в круге, что не мешает ему управлять группой. Это создает менее формальную обстановку, возможности для личностного включения каждого в общение, повышает мотивацию студентов, включает невербальные средства общения: мимику, жесты, эмоциональные проявления и т. п. Принцип круглого стола присущ наиболее активной форме организации семинарского занятия - интерактивной.

Цель семинарского занятия при интерактивной работе является, с одной стороны, целью всех участников семинара, а с другой - личной целью каждого из них и отражает общественно значимую цель, заложенную преподавателем как своего рода посредником между социальным заказом общества и студентом. Это цель общего и профессионального развития личности будущего специалиста, конкретизированная в целях и задачах семинарского занятия и их системы, в целях обучения и воспитания.

Проведение семинарских занятий в интерактивной форме - непростая задача для преподавателя и студентов. Здесь нужен опыт, тщательное проектирование коммуникативных отношений, соответствующая требованиям принципа проблемности, обработка содержания семинарского занятия. На этом этапе студенты становятся союзниками с преподавателями, проявляют высокий уровень заинтересованности и активности, творчески подходят к делу.

Реализация этих принципиальных для интерактивного обучения положений привела к созданию ряда специфических форм семинарских занятий.

Семинар-дискуссия

организуется как процесс диалогического общения участников, в ходе которого происходит формирование практического опыта совместного участия в обсуждении и разрешении теоретических проблем, теоретико- практического мышления будущего специалиста.

Цель семинара-дискуссии - предоставить каждому студенту возможность практического использования в речи теоретических понятий в ходе формулирования собственных точек зрения на обсуждаемые проблемы, доказательства или опровержения истинности каких-то посылок, принятия

согласованных решений и т. п.

Особенностью такого семинарского занятия является возможность равноправного и активного участия каждого студента в обсуждении теоретических позиций, предлагаемых решений, в оценке их правильности и обоснованности. Это раскрепощает интеллектуальные возможности студентов, резко снижает барьеры общения, повышает продуктивность общения.

На семинаре-дискуссии аспирант должен научиться точно выражать свои мысли в докладах и выступлениях, активно отстаивать свою точку зрения, аргументировано возражать, опровергать ошибочную позицию сокурсника. В такой работе студент получает возможность для целеобразования и целеосуществления, т. е. построения собственной деятельности, что и обуславливает высокий уровень его интеллектуальной и личностной активности, включенности в процесс учебного познания.

Мозговой штурм и деловая игра

Показателем развития формы семинара-дискуссии может быть использования элементов мозгового штурма и деловой игры. В первом случае участники стремятся выдвинуть как можно больше идей, не подвергая их критике, а потом выделяются главные, обсуждаются и развиваются, оцениваются возможности их доказательства или опровержения.

По данным М. В. Кларина, в мировом педагогическом опыте получили распространение следующие формы дискуссии:

1. *Круглый стол* - беседа, в которой «на равных» участвует небольшая группа обучающихся (обычно около 5 человек), во время которой происходит обмен мнениями, как между ними, так и с остальной аудиторией.

2. *Заседание экспертной группы* («панельная дискуссия»), на которой вначале обсуждается намеченная проблема всеми участниками группы (четыре-шесть участников с заранее назначенным председателем), а затем они излагают свои позиции всему классу.

3. *Форум* - обсуждение, сходное с заседанием экспертной группы, в ходе которого эта группа вступает в обмен мнениями с аудиторией (классом, группой).

4. *Симпозиум* - более формализованное обсуждение, в ходе которого участники выступают с сообщениями, представляющими их точки зрения, после чего отвечают на вопросы аудитории.

5. *Дебаты* - явно формализованное обсуждение, построенное на основе заранее фиксированных выступлений участников - представителей двух противостоящих, соперничающих команд (групп), - и опровержений. Вариантом этого обсуждения являются парламентские дебаты («британские дебаты»).

6. *Техника аквариума* [238] - особый вариант организации обсуждения, при котором после непродолжительного группового обмена мнениями по одному представителю от команды участвуют в публичной дискуссии. Члены команды могут помогать своему представителю советами, передаваемыми в

записках или во время тайм-аута.

Дискуссия может использоваться и как метод и как форма, то есть может проводиться в рамках других занятий, мероприятий, являясь их элементом. В вузовском обучении могут использоваться любые виды дискуссии.

По окончании семинара-дискуссии преподаватель делает выводы, подводит итоги, оценивает вклад каждого и группы в целом в решение проблемы семинара. Нельзя подавлять своим авторитетом инициативу студентов, надо создать обстановку уверенности в том, что несогласие с позицией преподавателя в дискуссии не повлечет за собой неприязни, снижения оценки на экзамене. Нужно создать условия интеллектуальной раскованности, использовать приемы преодоления барьеров общения, стремиться к власти авторитета, а не к авторитету власти, реализовать в конечном счете педагогику сотрудничества.

Семинар-исследование

В начале семинара студенты образуют несколько подгрупп по 7-9 человек, которые получают список из заранее заготовленных проблемных вопросов. Для того чтобы ответить на эти вопросы, студенты должны обменяться мнениями, провести дискуссию, «доисследовать» проблему, пользуясь любыми источниками информации. Подгруппа готовит выступление представителя с ответами на проблемные вопросы. Затем идут доклады других подгрупп, а на последнем этапе семинара вырабатывается позиция всей студенческой группы. Преподаватель подводит итоги, оценивает работу студентов.

Во всех представленных формах семинарского занятия и других интерактивных формах обучения студенты получают реальную практику формулирования и отстаивания своей точки зрения, осмысления системы аргументации, т. е. превращения информации в знания, а знаний - в убеждения и взгляды. На таких семинарах формируются предметные и социальные качества профессионала, достигаются цели обучения и воспитания личности будущего специалиста.

Лабораторно-практические занятия

Лабораторно-практическое занятие - разновидность практического учебного занятия. Само значение слов «лаборатория», «лабораторный» (от латинского - труд, работа, трудность; трудиться, стараться, хлопотать, заботиться, преодолевать затруднения; греческое *laboros*) означает деятельный, следовательно, имеются в виду такие виды учебных занятий, которые требуют от студентов деятельности.

Цель лабораторного практикума - практическое освоение студентами научно-теоретических положений изучаемого предмета, овладение ими новейшей техникой экспериментирования в соответствующей отрасли науки, инструментализация полученных знаний, т. е. превращение их в средство для решения учебно-исследовательских, а затем реальных экспериментальных и

практических задач, иными словами - установление связи теории с практикой.

Одно из преимуществ лабораторного практикума в сравнении с другими видами учебной работы состоит в том, что они интегрируют теоретико-методологические знания и практические навыки и умения студентов в едином процессе деятельности учебно-исследовательского характера.

Лабораторно-практические занятия призваны убедить студентов на собственном опыте в истинности усвоенной на лекции и семинаре теории, возбудить исследовательский интерес.

С позиций интерактивного обучения лабораторно-практическое занятие следует организовывать таким образом, чтобы в процессе его выполнения студенты ставились в ситуацию, когда они должны для решения поставленной задачи работать с литературой; выявлять возможные пути достижения поставленной цели; выявлять различия в применении тех или иных технологий, методик в конкретных условиях и видоизменять их для получения наилучшего результата; конструировать что-то новое, а при защите работы доказывать преподавателю, что выбранный вариант действий правильный, а полученный результат отвечает поставленным в задании условиям.

В нормативной литературе определяется, что лабораторно-практическое занятие предназначено для закрепления теоретических знаний, обучения студентов методам экспериментальных и научных исследований, привития навыков анализа и обобщения полученных результатов.

Представляется, что приведенное определение достаточно четко представляет методику организации и проведения лабораторно-практического занятия. Предполагается, что в результате этой деятельности студент получит навыки практической деятельности, навыки обобщения и анализа результатов, произойдет практическое подкрепление теоретических знаний. В рамках лабораторно-практических занятий особую популярность получили следующие формы интерактивного обучения, которые в определенных условиях могут быть и методами.

Деловая игра

Деловая игра - это метод группового обучения совместной деятельности в процессе решения общих задач в условиях максимально возможного приближения к реальным проблемным ситуациям. Деловые игры в профессиональном обучении воспроизводят действия участников, стремящихся найти оптимальные пути решения производственных, социально-экономических педагогических, управленческих и других проблем.

Началу деловой игры предшествует изложение проблемной ситуации, формирование цели и задач игры, организация команд и определение их заданий, уточнение роли каждого из участников. Взаимодействие участников игры определяется правилами, отражающими фактическое положение дел в соответствующей области деятельности. Подведение итогов и анализ оптимальных решений завершают деловую игру.

С помощью деловой игры можно определить: наличие тактического и (или)

стратегического мышления; способность анализировать собственные возможности и выстраивать соответствующую линию поведения; способность анализировать возможности и мотивы других людей и влиять на их поведение.

Проведение деловой игры, как правило, состоит из следующих частей:

- инструктаж преподавателя о проведении игры (тема, цель, содержание, конечный результат, формирование игровых коллективов и распределение ролей);
- изучение студентами документации (сценарий, правила, поэтапные задания), распределение ролей внутри подгруппы;
- собственно игра (изучение ситуации, обсуждение, принятие решения, оформление);
- публичная защита предлагаемых решений;
- определение победителей игры;
- подведение итогов и анализ игры преподавателем.

Использование деловых игр способствует развитию навыков критического мышления, коммуникации, решения проблем, обработки различных вариантов поведения в проблемных ситуациях.

В учебном процессе применяют различные модификации деловых игр.

Разыгрывание ролей направлено на получение студентами опыта социальных отношений в «должностных» позициях.

Деловая игра позволяет упорядочить знания, умения, навыки, полученные на всех предшествующих этапах обучения, и «свинтить» их в своем сознании в целостную динамическую систему. В основе деловых игр лежит имитационное моделирование. Важнейшей особенностью деловых игр является то, что в них рассматриваются проблемы социального управления, главная часть которого - участие принимающих решение людей (субъекта управления). Выделим психолого-педагогические принципы организации деловой игры: имитационного моделирования конкретных условий и динамики производства; игрового моделирования содержания и форм профессиональной деятельности; совместной деятельности; диалогического общения; двуплановости; проблемности содержания.

В деловой игре моделируемая система рассматривается как динамическая.

В процессе игры это проявляется в виде «цепочки решений».

Имитационные игры. На занятиях имитируется деятельность какой-либо организации, предприятия или его подразделения. Имитироваться могут события, конкретная деятельность людей (деловое совещание, обсуждение плана) и обстановка, условия, в которых происходит событие или осуществляется деятельность (кабинет начальника цеха, зал заседаний). Сценарий имитационной игры, кроме сюжета события, содержит описание структуры и назначения имитируемых процессов и объектов.

Исполнение ролей (ролевые игры). В этих играх отрабатывается тактика поведения, действий, выполнение функций и обязанностей конкретного лица. Для проведения игр с исполнением роли разрабатывается модель-пьеса ситуации, между обучающимися распределяются роли с «обязательным их

содержанием», характеризующиеся различными интересами; в процессе их взаимодействия должно быть найдено компромиссное решение проблемы. В основе разыгрывания ролей всегда лежит конфликтная ситуация. Обучающие, не получившие роли, наблюдают за ходом игры, выступают арбитрами и участвуют в ее заключительном анализе.

«Деловой театр» (метод инсценировки). В нем разыгрывается какая-либо ситуация, поведение человека в этой обстановке. Студент должен вжиться в образ определенного лица, понять его действия, оценить обстановку и найти правильную линию поведения. Основная задача метода инсценировки - научить ориентироваться в различных обстоятельствах, давать объективную оценку своему поведению, учитывать возможности других людей, влиять на их интересы, потребности и деятельность, не прибегая к формальным атрибутам власти, к приказу. Для метода инсценировки составляется сценарий, где описывается конкретная ситуация, функции и обязанности конкретных лиц, их задачи.

Игровое проектирование является практическим занятием или циклом занятий, суть которых состоит в разработке инженерного, конструкторского, технологического и других видов проектов в игровых условиях, максимально воссоздающих реальность. Этот метод отличается высокой степенью сочетания индивидуальной и совместной работы студентов. Создание общего для группы проекта требует, с одной стороны, знание каждым технологии процесса проектирования, а с другой - умений вступать в общение и поддерживать межличностные отношения с целью решения профессиональных вопросов. Игровое проектирование может перейти в реальное проектирование, если его результатом будет решение конкретной практической проблемы, а сам процесс будет перенесен в условия действующего предприятия.

Познавательные-дидактические игры не относятся к деловым играм. Они предполагают лишь включение изучаемого материала в необычный игровой контекст и иногда содержат лишь элементы ролевых игр. Такие игры могут проводиться в виде копирования научных, культурных, социальных явлений (конкурс знатоков, «Поле чудес», КВН и т.д.) и в виде предметно-содержательных моделей, (например, игры-путешествия, когда надо разработать рациональный маршрут, пользуясь различными картами).

Анализ конкретных ситуаций

Конкретная ситуация - это любое событие, которое содержит в себе противоречие или вступает в противоречие с окружающей средой. Ситуации могут нести в себе как позитивный, так и отрицательный опыт. Все ситуации делятся на простые, критические и экстремальные

Кейс-метод

Кейс-метод (от английского case - случай, ситуация) - усовершенствованный метод анализа конкретных ситуаций, метод активного проблемно-ситуационного анализа, осознанный на обучении путем решения конкретных задач - ситуаций (решение кейсов).

Непосредственная цель метода case-study - обучающиеся должны проанализировать ситуацию, разобраться в сути проблем, предложить

возможные решения и выбрать лучшее из них. Кейсы делятся на практические (отражающие реальные жизненные ситуации), обучающие (искусственно созданные, содержащие значительные элемент условности при отражении в нем жизни) и исследовательские (ориентированные на проведение исследовательской деятельности посредством применения метода моделирования)

Метод конкретных ситуаций (метод case-study) относится к неигровым имитационным активным методам обучения. При анализе конкретных ситуаций у обучающихся развиваются навыки групповой, командной работы, что расширяет возможности для решения типичных проблем в рамках изучаемой тематике.

При изучении конкретных ситуаций студент должен понять ситуацию, оценить обстановку, определить, есть ли в ней проблема и в чем ее суть. Определить свою роль в решении проблемы и выработать целесообразную линию поведения. Метод конкретных ситуаций можно разбить на этапы: подготовительный, ознакомительный, аналитический и итоговый.

Метод case-study наиболее широко используется в обучении экономике и бизнес-наукам за рубежом. Впервые он был применен в учебном процессе в школе права Гарвардского университета в 1870 году. В настоящее время сосуществуют две классические школы case-study - Гарвардская (американская) и Манчестерская (европейская). В рамках первой школы целью метода является обучение поиску единственно верного решения, вторая - предполагает многовариантность решения проблемы. Американские кейсы больше по объему (20-25 страниц текста, плюс 8-10 страниц иллюстраций), европейские кейсы в 1,5-2 раза короче.

Сегодня метод case-study завоевал ведущие позиции в обучении, активно используется в зарубежной практике экономического, правового, медицинского образования и считается одним из самых эффективных способов обучения студентов навыкам решения типичных проблем.

Метод case-study был известен преподавателям экономических дисциплин в нашей стране еще в 20-е годы прошлого столетия. Интерес к нему возник лишь в конце двадцатого столетия.

В настоящее время активные методы обучения, в том числе метод case-study, достаточно широко применяются при подготовке экономических кадров в ряде ведущих экономических вузов России. Отличительной особенностью метода case-study является создание проблемной ситуации на основе фактов из реальной жизни.

Метод case-study развивает следующий навыки:

1. Аналитические - умение отличать данные от информации, классифицировать, выделять существенную и несущественную информацию, анализировать, представлять и добывать ее, находить пропуски информации и уметь восстанавливать их. Мыслить ясно и логично.

2. Практические - пониженный по сравнению с реальной ситуацией уровень сложности проблемы, представленной в кейсе, способствует

формированию на практике навыков использования различных методов и принципов.

3. Творческие.

4. Коммуникативные - умение вести дискуссию, убеждать окружающих, использовать наглядный материал, кооперироваться в группы, защищать собственную точку зрения, составлять краткий, но убедительный отчет.

5. Социальные - оценка поведения людей, умение слушать, поддерживать в дискуссии или аргументировать противоположное мнение и т.п.

6. Самоанализ - несогласие в дискуссии способствует осознанию и анализу мнения других и своего собственного.

Кейс должен удовлетворять следующим требованиям:

- соответствовать четко поставленной цели создания;
- иметь соответствующий уровень трудности;
- иллюстрировать несколько аспектов;
- быть актуальным на сегодняшний день;
- иллюстрировать типичные ситуации;
- развивать аналитическое мышление;
- провоцировать дискуссию;
- иметь несколько решений.

Мозговая атака (мозговой штурм)

Это одна из наиболее известных форм поиска оригинальных решений различных задач, продуцирования новых идей. Она была предложена американским психологом А. Осборном в 1950-е годы. В настоящее время считается одной из форм активизации обучения и лежит в основе многих деловых и дидактических игр. Форма тщательно разработана и предполагает реализацию требований по организации группы участников, технологии проведения и правилам поведения, может использоваться и как метод интерактивного обучения. Широкое распространение мозговой атаки привело к созданию ряда модификаций, в числе которых называют:

1. *Дельфи (Дельфийская процедура)*. Форма предложена О. Хелмером. Предусматривает индивидуальное генерирование идей и их публичную защиту.

2. *Мыслерешето*. В соответствии с этой формой процедура начинается с письменного оформления индивидуальных предложений, желаний, идей каждого участника. Затем следует их «просеивание» в малых группах, т. е. фиксация и генерация предложений, представляющих общий интерес для всех членов группы, оформление сводных предложений, их представление на общее обсуждение, комментирование и дополнение, сравнительное оценивание с целью выработки наилучшего варианта и, наконец, дополнение этого варианта наиболее ценными дополнениями других групп.

Преимущество этих вариантов мозговой атаки в стопроцентной активности

участников. Недостаток - в большой привязанности к индивидуальным предложениям и идеям, высказанным на первом этапе.

Дидактические игры

Учебные занятия, организуемые в виде учебных игр, реализующих ряд принципов игрового, интерактивного обучения и отличающихся наличием правил, фиксированной структуры игровой деятельности и системы оценивания.

Ролевая игра

Это интерактивная форма экспериментального поведения, обладающая социализирующим эффектом, который зависит от мировоззренческих позиций играющего. Главное отличие ролевых игр в том, что участники воздействуют не на модель системы, а на модель управления, и именно она выступает динамически изменяющимся объектом.

Внедрение форм интерактивного обучения в учебный процесс традиционно рассматривается с позиций системного подхода. Отправными точками берутся государственные стандарты, квалификационные характеристики, тематические планы. Предполагается создание в вузе целевых предметно-методических комиссий, разработка планов внедрения. Потом переходят к выбору форм и мест в учебном процессе, где будут эти формы использоваться.

Кроме того, нужно теоретически и практически подготовить преподавателей к такой деятельности. Очевидно также, что формы интерактивного обучения не должны восприниматься как единственное возможное в современных условиях средство обучения.

Учитывая сложности, с которыми столкнется начинающий разработчик интерактивных форм обучения, а также отсутствие единой методики их разработки и внедрения в учебный процесс, можно предложить технологию поэтапного внедрения.

Тренинг

Тренинг (англ. training от train - обучать, воспитывать) - метод активного обучения, направленный на развитие знаний, умений и навыков и социальных установок.

Тренинг - форма интерактивного обучения, целью которого является развитие компетентности межличностного и профессионального поведения в общении.

Достоинство тренинга заключается в том, что он обеспечивает активное вовлечение всех участников в процесс обучения.

Можно выделить основные типы тренингов по критерию направленности воздействия и изменений - **навыковый, психотерапевтический, социально-психологический, бизнес-тренинг.**

Навыковый тренинг направлен на формирование и выработку

определенного навыка. Большинство бизнес-тренингов являются навыковыми, например, тренинг переговоров, самопрезентации, техники продаж и др.

Психотерапевтический тренинг (более корректное название - психотерапевтическая группа) направлен на изменение в сознании. Эти группы соотносятся с существующими направлениями психотерапии - психодраматические, гештальт-группы, группы телесно-ориентированной, танце-двигательной терапии и др.

Социально-психологический тренинг (СПТ) занимает промежуточное положение, он направлен на изменения и в сознании, и в формировании навыков. СПТ зачастую направлен на смену социальных установок и развитие умений и опыта в области межличностного общения. Сегодня этот метод активно используется в работе с детьми, родителями, профессионалами социономической (работа с людьми) группы, руководителями предприятий и организаций.

Основная цель социально-психологического тренинга - повышение компетентности в общении. Она может быть конкретизирована в ряде задач с различной формулировкой, но обязательно связанных с приобретением знаний, формированием умений, навыков, развитием установок, определяющих поведение в общении, перцептивных способностей человека, коррекцией и развитием системы отношений личности.

В рамках учебной деятельности приемы формирования группы рекомендуется использовать в следующих учебных ситуациях:

- при запуске новой учебной программы (проекта);
- в начале работы малых групп сотрудничества;
- когда нужно сделать паузу и переключить внимание обучающихся с одного вопроса на другой;
- в конце занятия, когда обучающиеся устали;
- перед началом проведения тренингов, семинаров и других учебных мероприятий, предусматривающих групповые формы деятельности.

Метод Сократа

Метод Сократа - метод вопросов, предполагающих критическое отношение к догматическим утверждениям, называется еще как метод «сократовской иронии». Это умение извлекать скрытое в человеке знание с помощью искусных наводящих вопросов, подразумевающих короткий, простой и заранее предсказуемый ответ.

Метод диалектический, т.к. он приводит мысль в движение (спор мысли с самой собой, постоянное направление ее к истине). В основе данного метода и сегодня остался диалог как столкновение противоположностей, противоположных точек зрения.

Преимущества метода:

1. Он держит внимание собеседника, не дает отвлечься.
2. Если что-то в вашей логической цепочке для собеседника неубедительно, вы это вовремя заметите.

3. Собеседник приходит к истине сам (хотя и с вашей помощью).

Видео-телеконференция

Видео-телеконференция - вузовское, межвузовское собрание, совещание представителей вузов с обменом звуко- и видеоинформации. Такие собрания обычно проводятся в оборудованных конференц-залах с использованием специального оборудования для конференций (проекторы, экраны, системы синхронного перевода и пр.)

Технология видеоконференции позволяет людям видеть и слышать друг друга, обмениваться данными и совместно обрабатывать их в интерактивном режиме. Количество участников может быть два и более (видеоконференцсвязь). Это дает возможность соединения с разными городами, странами.

Видеоконференции значительно расширяют возможности общения людей между собой, улучшают качество обучения студентов заочной формы обучения.

Научная дискуссия, диспут

Дискуссия - это целенаправленное обсуждение конкретного вопроса, сопровождающееся обменом мнениями, идеями между двумя и более лицами. Задача дискуссии - обнаружить различия в понимании вопроса и в споре установить истину. Дискуссии могут быть свободными и управляемыми.

К технике управляемой дискуссии относятся: четкое определение цели, прогнозирование реакции оппонентов, планирование своего поведения, ограничение времени на выступления и их заданная очередность.

Для проведения групповой дискуссии все студенты, присутствующие на практическом занятии, разбиваются на небольшие подгруппы, которые обсуждают те или иные вопросы, входящие в тему занятия. Обсуждение может организовываться двояко: либо все подгруппы анализируют один и тот же вопрос, либо какая-то крупная тема разбивается на отдельные задания. Результатами обсуждения могут быть составление списка интересных мыслей, выступление одного или двух членов подгрупп с докладами, составление методических разработок или инструкций, составление плана действий.

Очень важно в конце дискуссии сделать обобщения, сформулировать выводы, показать, к чему ведут ошибки и заблуждения, отметить все идеи и находки группы.

Разновидностью свободной дискуссии является *форум*, где каждому желающему дается неограниченное время на выступление, при условии, что его выступление вызывает интерес аудитории.

Каждый конкретный форум имеет свою тематику - достаточно широкую, чтобы в её пределах можно было вести многоплановое обсуждение. Обычно форум имеет возможность поиска по своей базе сообщений. Отклонение от начальной темы обсуждения (т. н. оффтоп) часто запрещено правилами форума.

Диспут (происходит от латинского *disputare* - рассуждать, спорить) - коллективное обсуждение нравственных, политических, литературных, научных, профессиональных и других проблем, которые не имеют общепринятого, однозначного решения. В процессе диспута его участники высказывают различные суждения, точки зрения, оценки тех или иных событий, проблем. Важной особенностью диспута является строгое соблюдение заранее принятого регламента и темы.

Дебаты - это чётко структурированный и специально организованный публичный обмен мыслями между двумя сторонами по актуальным темам. Это разновидность публичной дискуссии участников дебатов, направляющая на переубеждение в своей правоте третьей стороны, а не друг друга. Цель получения определённого результата - сформировать у слушателей положительное впечатление от собственной позиции.

В настоящее время дебаты как форма обсуждения проблемы широко используются в преподавании дисциплин как гуманитарного, так естественнонаучного цикла. Дебаты на сегодняшний день являются одной из самых эффективных педагогических технологий, которые позволяют не только овладеть соответствующими изучаемой дисциплине навыками, но и способствуют развитию творческой активности личности, формируют умение представлять и отстаивать свою позицию, навыки ораторского мастерства, умение вести толерантный диалог и лидерские качества.

Использование дебатов в учебном процессе способствует созданию устойчивой мотивации обучения. При этом достигается личностная значимость учебного материала для обучающихся, наличие элемента состязательности стимулирует творческую, поисковую деятельность, а также тщательную проработку основного изучаемого материала, позволяет решать следующие задачи:

- обучающие, так как способствуют закреплению, актуализации полученных ранее знаний, овладению новыми знаниями, умениями и навыками;
- развивающие, так как способствуют развитию интеллектуальных, лингвистических качеств, творческих способностей, формируя тем самым основные общие компетентности обучающегося и преподавателя. Дебаты развивают логику, критическое мышление, позволяют сформировать системное видение проблемы, наличие взаимосвязей событий и явлений, различных аспектов их рассмотрения, способствуют формированию культуры спора, терпимости, признанию множественности подходов к решению проблемы;
- коммуникативные, так как учебная деятельность осуществляется в межличностном общении, обучение проходит в процессе совместной деятельности.

Методы работы в малых группах

Групповое обсуждение какого-либо вопроса направлено на достижение лучшего взаимопонимания и нахождения истины. Групповое обсуждение способствует лучшему усвоению изучаемого материала.

Оптимальное количество участников - 5-7 человек. Перед обучающимися ставится проблема, выделяется определенное время, в течение которого они должны подготовить аргументированный обдуманый ответ.

Преподаватель может устанавливать правила проведения группового обсуждения - задавать определенные рамки обсуждения, ввести алгоритм выработки общего мнения, назначить лидера и др.

В результате группового обсуждения вырабатывается групповое решение совместно с преподавателем.

Разновидностью группового обсуждения является круглый стол.

Круглый стол - общество, собрание в рамках более крупного мероприятия (съезда, симпозиума, конференции). Мероприятие, как правило, на которое приглашаются эксперты и специалисты из разных сфер деятельности для обсуждения актуальных вопросов.

Круглый стол - это метод активного обучения, одна из организационных форм познавательной деятельности учащихся, позволяющая закрепить полученные ранее знания, восполнить недостающую информацию, сформировать умения решать проблемы, укрепить позиции, научить культуре ведения дискуссии. Характерной чертой «круглого стола» является сочетание тематической дискуссии с групповой консультацией.

Основной целью проведения «круглого стола» является выработка у обучающихся профессиональных умений излагать мысли, аргументировать свои соображения, обосновывать предлагаемые решения и отстаивать свои убеждения. При этом происходит закрепление информации и самостоятельной работы с дополнительным материалом, а также выявление проблем и вопросов для обсуждения.

Важной задачей при организации «круглого стола» является:

- обсуждение в ходе дискуссии одной-двух проблемных, острых ситуаций по данной теме;
- иллюстрация мнений, положений с использованием различных наглядных материалов (схемы, диаграммы, графики, аудио-, видеозаписи, фото-, кинодокументы);
- тщательная подготовка основных выступающих (не ограничиваться докладами, обзорами, а высказывать свое мнение, доказательства, аргументы).

При проведении «круглого стола» необходимо учитывать некоторые особенности:

а) нужно, чтобы он был действительно круглым, т.е. процесс коммуникации, общения, происходил «глаза в глаза». Принцип «круглого стола» предполагает расположение участников лицом друг к другу, а не в затылок, как на обычном занятии. Такое расположение участников приводит к возрастанию активности, увеличению числа высказываний, возможности личного включения каждого учащегося в обсуждение, повышает мотивацию

обучающихся, включает невербальные средства общения, такие как мимика, жесты, эмоциональные проявления.

б) преподаватель также располагается в общем кругу, как равноправный член группы, что создает менее формальную обстановку, по сравнению с общепринятой, где он сидит отдельно от студентов, они обращены к нему лицом. В классическом варианте участники адресуют свои высказывания преимущественно ему, а не друг другу. А если преподаватель сидит среди студентов, обращения членов группы друг к другу становятся более частыми и менее скованными, это также способствует формированию благоприятной обстановки для дискуссии и развития взаимопонимания между преподавателем и студентами.

«Круглый стол» целесообразно организовать следующим образом:

1) Преподавателем формулируются (рекомендуется привлекать и самих студентов) вопросы, обсуждение которых позволит всесторонне рассмотреть проблему;

2) Вопросы распределяются по подгруппам и раздаются участникам для целенаправленной подготовки;

3) Для освещения специфических вопросов могут быть приглашены специалисты (юрист, социолог, психолог, экономист);

4) В ходе занятия вопросы раскрываются в определенной последовательности.

Выступления специально подготовленных студентов обсуждаются и дополняются. Задаются вопросы, студенты высказывают свои мнения, спорят, обосновывают свою Точку зрения.

Коллоквиум - (лат. colloquium - разговор, беседа) рассматривается как:

1) одна из форм учебных занятий в системе образования, имеющая целью выяснение и повышение знаний студентов. На коллоквиумах обсуждаются: отдельные части, разделы, темы, вопросы изучаемого курса (обычно не включаемые в тематику семинарских и других практических учебных занятий), рефераты, проекты и др. работы обучающихся;

2) научное собрание, на котором заслушиваются и обсуждаются доклады;

3) форма контроля, разновидность устного экзамена, массового опроса, позволяющая преподавателю в сравнительно небольшой срок выяснить уровень знаний студентов по данной теме дисциплины.

Коллоквиум проходит обычно в форме дискуссии, в ходе которой обучающимся предоставляется возможность высказать свою точку зрения на рассматриваемую проблему, учиться обосновывать и защищать ее. Аргументируя и отстаивая свое мнение, студент в то же время демонстрирует, насколько глубоко и осознанно он усвоил изученный материал.

Метод проектов - это способ достижения дидактической цели через детальную разработку проблемы (технологию), которая должна завершиться вполне реальным, осязаемым практическим результатом, оформленным тем

или иным образом; это совокупность приёмов, действий обучающихся в их определённой последовательности для достижения поставленной задачи - решения проблемы, лично значимой для обучающихся и оформленной в виде некоего конечного продукта.

Основное предназначение метода проектов состоит в предоставлении обучающимся возможности самостоятельного приобретения знаний в процессе решения практических задач или проблем, требующего интеграции знаний из различных предметных областей. Если говорить о методе проектов как о педагогической технологии, то эта технология предполагает совокупность исследовательских, поисковых, проблемных методов, творческих по своей сути. Преподавателю в рамках проекта отводится роль разработчика, координатора, эксперта, консультанта.

Метод портфолио (итал. portfolio - 'портфель, англ. - папка для документов) - современная образовательная технология, в основе которой используется метод аутентичного оценивания результатов образовательной и профессиональной деятельности.

Портфолио как подборка сертифицированных достижений, наиболее значимых работ и отзывов на них.

Виды портфолио в вузе:

деятельность	индивидуальная	групповая
образовательная	портфолио аспиранта, выпускника вуза	портфолио студенческой группы
профессиональная	портфолио преподавателя, административного работника вуза	портфолио кафедры, специализации, вуза

Skype - бесплатное программное обеспечение с закрытым кодом, обеспечивающее шифрованную голосовую связь через Интернет между компьютерами, а также платные услуги для звонков на мобильные и стационарные телефоны.

Блог - (англ. blog, от web log - интернет-журнал событий, интернет-дневник, онлайн-дневник) - веб-сайт, основное содержимое которого - регулярно добавляемые записи (посты), содержащие текст, изображения или мультимедиа. Для блогов характерны недлинные записи временной значимости. Людей, ведущих блог, называют блогерами. Совокупность всех блогов Сети принято называть блогосферой.

По авторскому составу блоги могут быть личными, групповыми (корпоративными, клубными), общественными (открытыми). По содержанию - тематическими или общими. По размещению - сетевыми (на службе блогов) и автономными (на самостоятельной системе управления содержимым и самостоятельном хостинге).

Для блогов характерна возможность публикации отзывов (комментариев, «комментов») посетителями. Она делает блоги средой сетевого общения,

имеющей ряд преимуществ перед электронной почтой, группами новостей, веб-форумами и чатами. Таким образом, преподаватель может создать в интернете свой блог или журнал, в нем разбить участников на курсы и темы, и внутри этих журналов и форумов идет общение между студентами и преподавателями по различным проблемам.